


Kantine dienst

HULPJE



ingedeeld voor kantine dienst?

Haal de sleutel voor je kantinedienst op bij het Gulf Tankstation aan de Hogeweg 78 te Voerendaal.

de sleutel is voor zowel de deur van de kantine als voor het luik naar de keuken.

De chip is voor het alarmsysteem. Deze hangt meteen links naast de deur in de brandkast. Je dient te chip alleen maar even tegen het alarm kastje aan te houden.




Maak meteen even de lichten van de kantine aan, dat werkt al een stuk makkelijker :)

Als je voor de bar staat, links om de hoek (bij de schakelaars van de baanverlichting) bevindt zich een sleutelgat. Deze gebruik je om het luik naar de keuken open te maken. Dit doe je met dezelfde sleutel als de voordeur. Vergeet erna niet de sleutel weer in de envelop te doen en deze samen op te bergen (in de la naast de wasbak in de bar).

Haal beneden de balken van de deur naar de kleedlokalen en dames WC.




Muziek schakel je in door eerst de 'versterker' schakelaar in te schakelen (hangt bij het sleutelgat). Niet de knop op de versterker zelf, maar de witte schakelaar!!



Haal de pinautomaat uit de la onder het koffiezetapparaat. Steek deze in aan de bar. De kabel hiervoor bevindt zich rechts in de bar aan de zijde van de prijslijst. Wanneer je wilt afrekenen klik je op het betalingsknopje op de pinautomaat (meeste links) en tik je het volledige bedrag in. Wanneer je deze hebt bevestigd kan er gepind worden. We nemen geen contant geld aan! Nieuwe bonnenkaarten bevinden zich in de envelop.



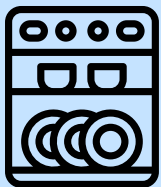
Het koffieapparaat start zich vanzelf. Kijk even of alles er schoon uitziet. Dan smaakt een koffie namelijk toch altijd iets beter :)



De glazen bevinden zich allemaal onder bar of op de plankjes in de bar. Laat voor je begint de wasbak in de bar even vollopen met een !! beetje !! afwasmiddel, dan kun je de bierglazen meteen even natmaken en de teruggegeven glazen meteen schoonmaken.

's avonds kun je op de bezette tafels een bakje nootjes zetten. (bakjes bevinden zich onder het aanrecht in de keuken, nootjes naast de koffie.)

De lege frisdrank flesjes, wijnflessen en bierflessen sorteren we links in de hoek van de kantine.



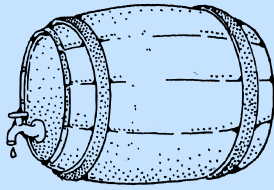
Check als je even niks te doen hebt even de vaatwasser. Misschien kan die verder ingeruimd of uitgeruimd.



Wanneer de tennis- en padelbanen niet meer gebruikt worden dienen de spelers de verlichting uit te doen. Ook wanneer het park dan donker/minder gezellig uitziet! Houd dit alsjeblieft even in de gaten, doe zo nodig zelf het licht uit.



Is er iets op? Beneden naast het dames kleedlokaal bevindt zich de koelcel. De sleutel hiervoor hangt rechts naast het koffieapparaat. Vul de koeling gerust bij! ook de biervaten bevinden zich hier.




Biervat leeg??!

Deze vervang je ook onder in de koelcel. Vraag gerust hulp, er is altijd wel iemand die weet hoe dit werkt.



Kantine leeg op het einde van de avond? Dan is het tijd om te sluiten.

1. Maak de bar schoon. Gooi een goede plens warm water over de bakken onder tap en til de roosters even op om de bakken en de roosters goed schoon te maken.
2. Veeg de bar goed af. Zet alles weer op zijn plek (ook de pinautomaat!) Laat ook de keuken netjes en afgeveegd achter. Zet eventueel de vaatwasser aan.
3. Zet alle krukken, tafels en stoelen op de plek waar ze horen.
4. Maak de lichten in de kleedlokalen en toiletten uit.
5. Hang de balken weer in de deur naar de dames WC en kleedlokalen.



Alles schoon en opgeruimd? Sluit het luik naar de keuken.

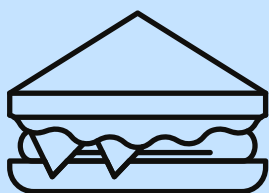
Volg dan de instructies op de envelop.



Nu is het tijd om naar huis te gaan. Check nogmaals of je alles hebt opgeruimd en of alle lichten uit zijn. Houd de chip tegen het alarm om het alarm in te schakelen en sluit de voordeur.

De envelop gooi je onderweg naar huis in bij Peter (Spekhouwerstraat 23, Voerendaal). Dit doe je NIET de dag erna.

extra



Tosti's bakken

de tosti's bevinden zich in de diepvries. Volg de instructies op de verpakking! ze dienen eerst in de magnetron te ontdooien voor je ze in de broodrooster doet.




Zonneschermb:

het doek van de overkapping werkt aan de hand van de afstandsbediening. Dit wijst zich vanzelf! Bij regen dien je het doek weer in te klappen.




koffie- en thee glazen

Deze ruim je na gebruik netjes in de vaatwasser. Nooit omspoelen in de spoelbak.



kassabonnen en teamrekening

De kassabonnen en teamrekening worden verzameld en bewaard. Tijdens het sluiten worden deze in de envelop gedaan.



Terras buiten opzetten en afruimen.

Aan het begin van de avond check als het terras weer is of de stoelen niet tegen de tafels aanstaan en droog je de stoelen en tafels af.

Aan het einde van de avond ruim je de stoelen weer op tegen de tafels en veeg je viezigheid van de tafels af. ook check je of alle glazen en flesjes zijn opgeruimd op het terras.