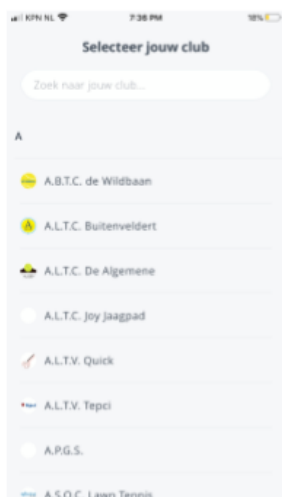




## Installeren ClubApp L.T.C. Bijstervelden

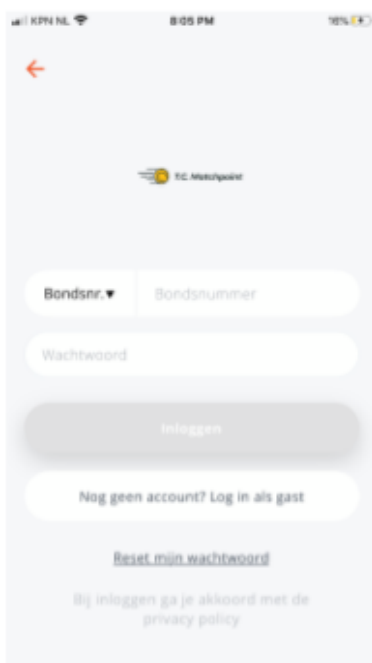
Allereerst dien je de KNLTB CLubApp te downloaden. Dit kun je doen in de App Store, via Google Play. Zodra je de app hebt gedownload, zoek je L.T.C. Bijstervelden op en kan je inloggen.



Vul jouw clubnaam in bij de zoekfunctie

## Inloggen

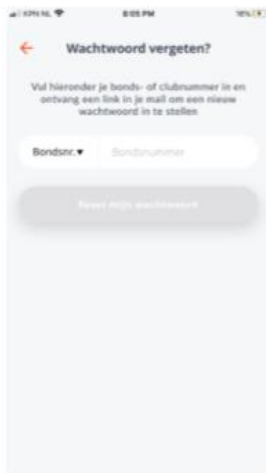
Nadat je L.T.C. Bijstervelden hebt geselecteerd, krijg je het inlogscherm. Hier kan je inloggen met je bondsnummer of je clublidnummer en wachtwoord. Deze gegevens staan in de mail die je vanuit de ledenadministratie ([ledenadministratie@l\\_tcbijstervelden.nl](mailto:ledenadministratie@l_tcbijstervelden.nl)) naar aanleiding van je aanmelding hebt ontvangen.



Log in met bondsnummer en wachtwoord

## Wachtwoord vergeten

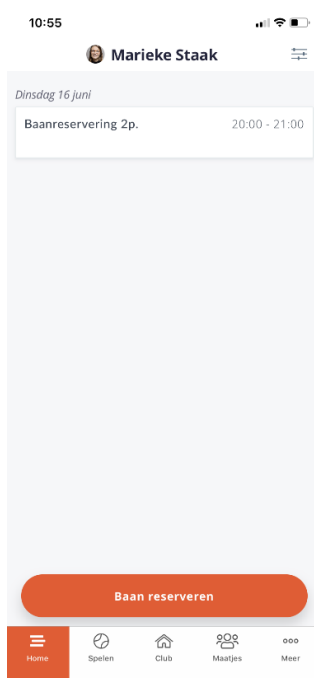
Ben je je wachtwoord kwijt of vergeten? Allereerst kun je deze aanpassen door op 'reset mijn wachtwoord' te selecteren. Je dient in dat scherm je bondsnummer of je clublidnummer in te vullen. Er wordt dan een e-mail verstuurd naar het e-mailadres dat je bij je inschrijving hebt doorgegeven. Komt er geen mail binnen? Bekijk dan je spam-inbox. Als ook daar geen mailtje is binnengekomen, kan je contact opnemen met de ledenadministratie. Waarschijnlijk is dan het verkeerde e-mailadres aan jouw naam gekoppeld.



*Als je je wachtwoord ben vergeten, selecteer dan 'reset mijn wachtwoord'.*

## Home: jouw club agenda

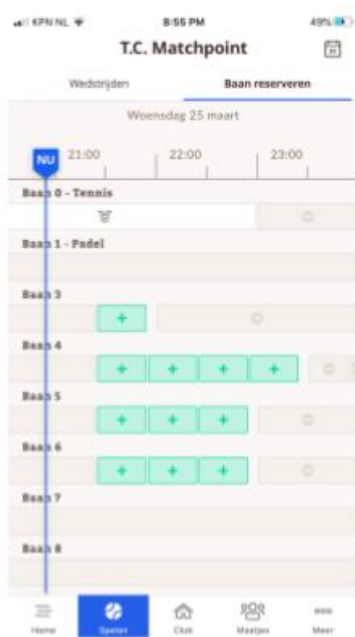
De pagina 'Home' binnen de ClubApp is de plek waar je een overzicht hebt van alle clubactiviteiten die relevant zijn voor jou. Dit is jouw persoonlijke club agenda. Hier staan de momenten waarop jij een baan hebt gereserveerd.





## Spelen

Op deze pagina moet je zijn voor het reserveren van een baan. Allereerst zie je een overzicht van alle banen en reserveringen. Als er een rondje staat met een streep betekent dit dat de baan (nog) niet gereserveerd kan worden. Het plusje betekent dat je die tijd een reservering kan maken. Zodra je hier op klikt, kom je in de volgende pagina waar je alle informatie kan invullen. Door op 'speler toevoegen' te klikken, kan je in de ledenlijst zoeken naar een speler of kan je kiezen uit één van jouw tennismaatjes. Door op een gemaakte reservering te klikken in het overzicht, zie je meer informatie over die reservering.



Overzicht reserveringen



Reservering maken (plusje geselecteerd)



Gemaakte reservering geselecteerd

## Club

Op deze pagina vind je alle nieuwsberichten die L.T.C. Bijstervelden heeft geplaatst.

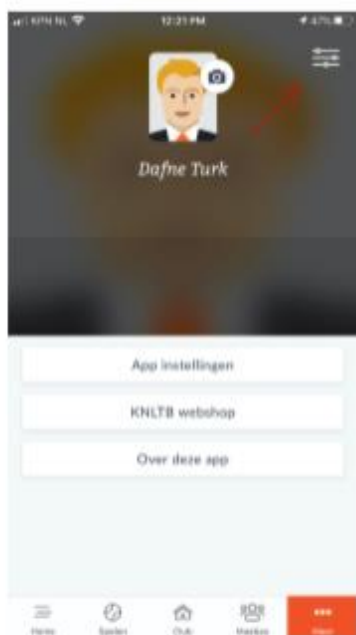
## Maatjes

Op deze pagina vind je alle leden die je als maatje hebt toegevoegd. Ook hier kan je maatjes opzoeken en toevoegen. Dat doe je door rechtsboven op de zoekfunctie te klikken en de naam van het desbetreffende lid in de zoekbalk in te typen. Als je de desbetreffende persoon hebt aangeklikt, kan je rechtsboven op het sterretje klikken. Hij/zij is nu één van je maatjes en dus makkelijker terug te vinden als je met hem/haar een baan wilt reserveren.

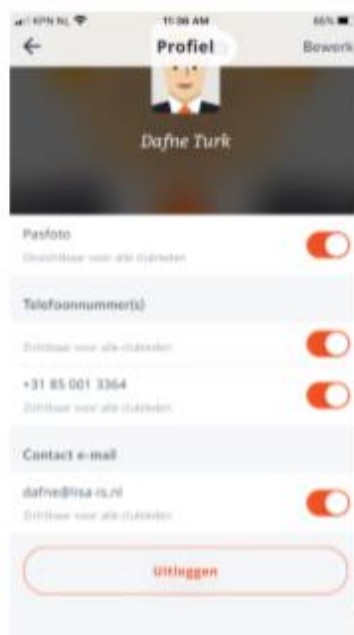
## Meer: jouw profiel

Op deze pagina zie je jouw eigen profiel en kan je deze aanpassen, app instellingen beheren en de webshop bezoeken.

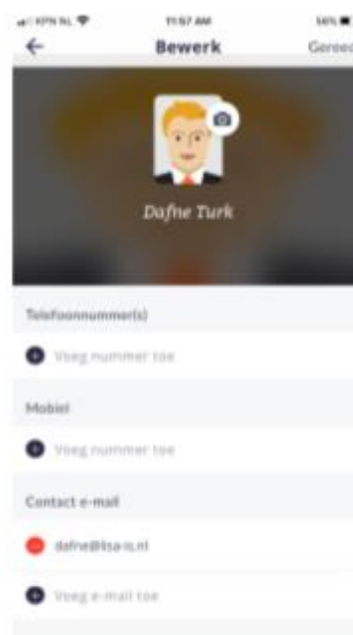
**Profiel aanpassen:** Door rechtsboven op het icoontje voor ‘bewerken’ te klikken, kun je een aantal instellingen beheren. Je kunt hier o.a. je profiel foto aanpassen en aangeven of deze foto, je e-mailadres en telefoonnummer zichtbaar mogen zijn voor alle clubleden. Door rechtsboven op ‘bewerk’ te klikken, kun je ook telefoonnummers en e-mailadressen toevoegen en verwijderen. Ook kan je hier jezelf uitloggen.



*Klik rechtsboven op het aangegeven icoontje*



*Geef hier aan welke informatie zichtbaar mag zijn aan andere leden*



*Klik rechtsboven op 'bewerk' om contact gegevens aan te passen*

**App instellingen pushnotificaties en agenda synchronisatie:** Hier is het mogelijk om aan te geven voor welke activiteiten je een push-notificatie wilt ontvangen. Je kan per onderdeel instellen hoe veel tijd van te voren je een herinnering krijgt voor bijvoorbeeld een baanreservering. Als je geen meldingen binnenkrijgt, kijk bij de instellingen van de telefoon of je deze meldingen hebt toegestaan. Ook kan je hier je agenda synchroniseren zodat je een baanreservering bijvoorbeeld kan zien in je eigen agenda.

**KNLTB-webshop:** Door deze te selecteren, word je direct doorverwezen naar de webshop van de KNLTB waar je bepaalde producten kan aanschaffen zoals schoenen, rackets en kleding.