

Uitleg inschrijven Laddercompetitie

Installatie App

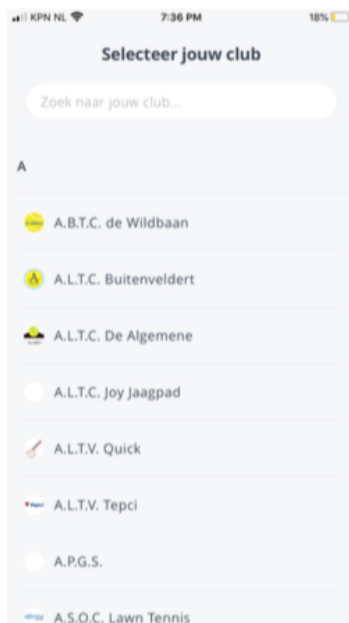
Allereerst dien je de app te downloaden. Dit kun je doen in de App Store of via Google Play of via deze link: <https://app.knlbtb.club/apps/KNLTB> . Zodra je de app hebt gedownload, zoek je jouw club op via de zoekfunctie en kan je inloggen.

Inloggen

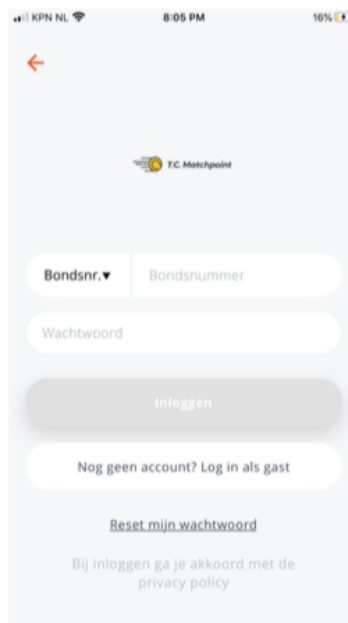
Nadat je jouw vereniging hebt geselecteerd, krijg je het inlogscherf. Hier kan je inloggen met je bondsnummer of je clublidnummer. Je bondsnummer staat op het gegeven pasje van de club. Ook kun je hier bij de app inloggen als gast. Dit betekent dat je niet alles kan bekijken in de app.

Wachtwoord vergeten?

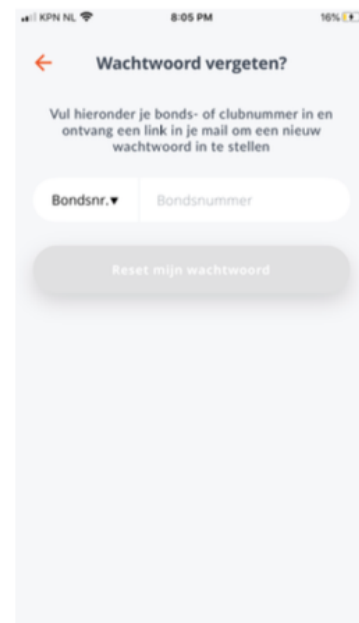
Ben je je wachtwoord kwijt of vergeten? Allereerst kun je deze aanpassen door 'reset mijn wachtwoord' te selecteren. Je dient in dat scherm je bondsnummer of je clublidnummer in te vullen, er wordt een e-mail verstuurd naar het e-mailadres dat daaraan gekoppeld is. Komt er geen mail binnen? Vraag aan de ledenadministratie of ze het juiste e-mailadres hebben en bekijk je spam-inbox.



Vul jouw clubnaam in bij de zoekfunctie



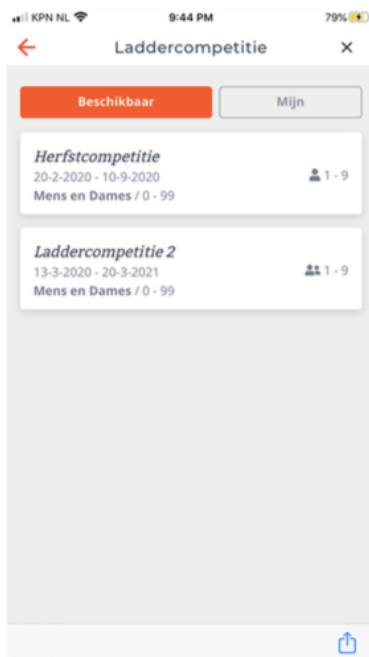
Log in met bondsnummer en wachtwoord



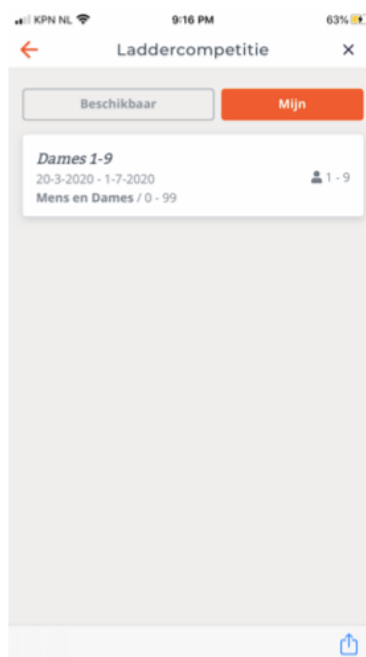
Als je je wachtwoord ben vergeten selecteer dan 'reset mijn wachtwoord'.

Aanmelden Laddercompetitie

Bij de optie 'ladder' zie je onder het kopje 'beschikbaar' staan. Hier kun jij je inschrijven voor de laddercompetitie. Als je deze selecteert, zie je de nodige info; speelsterkte, leeftijd, ranglijst en welke wedstrijden er zijn gespeeld. Nadat je jezelf hebt ingeschreven, komt deze competitie te staan bij 'mijn competities'. Hier kun je aan de slag gaan met uitdagen. Door op 'uitdaging' te klikken bij een lid, kun je een bericht sturen en een voorgestelde datum van de competitie (het is mogelijk om meerdere opties te versturen). Zodra je zo'n uitdaging ontvangt, kun je zelf via de app deze accepteren door op 'uitdaging details' te klikken. Hier is het mogelijk om de uitdaging te accepteren, af te wijzen of om een andere datum/tijd voor te stellen.



Stap 1: selecteer competitie



Stap 2: schrijf jezelf in en selecteer de competitie bij 'mijn'



Stap 3: selecteer 'uitdaging' voor het uitdagen van een ander lid



Stap 4: vul informatie in en verstuur uitdaging



Stap 5: accepteer of wijs de uitdaging af of stel een andere datum voor