

# LADDERCOMPETITIE

## L.T.V. DE GRENSMEPPERS STRAMPROY



### **Wat is een laddercompetitie?**

De laddercompetitie is een uitdaagsysteem via de KNLTB Club app, waarbij leden van L.T.V. de Grensmeppers elkaar individueel kunnen uitdagen tot een tennisp partij (niet voor KNLTB- rating) met als doel steeds hoger op de "ladder" te komen. Zodoende klim of daal je op de ladder. Win je? Dan wissel je van plek met je tegenstander.

### **Belangrijke info:**

- De laddercompetitie is voor alle leden van de Grensmeppers vanaf 17 jaar.
- Deelname is gratis.
- De laddercompetitie start op 1 juli en duurt tot en met 1 oktober.
- Inschrijven kan op elk moment, ook na de start van de laddercompetitie.
- Je mag alleen een speler uitdagen die maximaal 3 trappen hoger of lager op de ladder staat (1 of 2 trappen hoger/lager mag dus ook). Ongeacht of het een vrouw of man is.
- Leden bepalen zelf op welke dag en tijdstip ze willen spelen.
- De wedstrijd moet binnen 7 dagen gespeeld zijn.
- De laddercompetitie telt NIET mee voor je KNLTB-ranking.
- De tennisregels van de KNLTB worden gehanteerd.
- Diegene die 9 games gewonnen heeft is de winnaar (zonder twee games verschil). Dit i.v.m. de 45 minuten ahangtijd.
- Houd de inspeeltijd kort, zodat de wedstrijd binnen 45 minuten gespeeld kan worden.
- Haal je het niet binnen de tijd, dan mag je de wedstrijd afmaken. Dit zal maar bij een enkele wedstrijd voorkomen.
- Na de wedstrijd vul je zelf deze uitslag in via de KNLTB Club app (bijvoorbeeld 9-5).
- Op de rustigere momenten (bijvoorbeeld tijdens het weekend) kun je eventueel afspreken om twee sets te spelen. Gelijkspel? Dan speel je een Supertiebreak. LET OP! Je vult de gewonnen games in via de KNLTB APP (bijvoorbeeld 12-6).

### **Hoe meld ik mij aan?**

- In de Club App bij 'Spelen' vind je onder de tab 'Wedstrijden' de 'Laddercompetitie'. Klik hierop en je vindt de beschikbare competities waarvoor je je kunt inschrijven en de competities waarvoor je je hebt ingeschreven (onder 'Mijn competities').
- Je kunt je ook via de website aanmelden via optie 'Mijn Club'. Deze staat rechtsboven op de website. Hierna klik je op de optie 'Laddercompetitie'
- Op de volgende pagina's vind je een handleiding.

### **Vragen?**

- Heb jij vragen, opmerkingen, tips, tops, etc.? Dan kun je via het volgende e-mailadres contact met ons opzoeken: [seniorencommissie@grensmeppers.nl](mailto:seniorencommissie@grensmeppers.nl)

## Uitleg inschrijven Laddercompetitie

### Installatie App

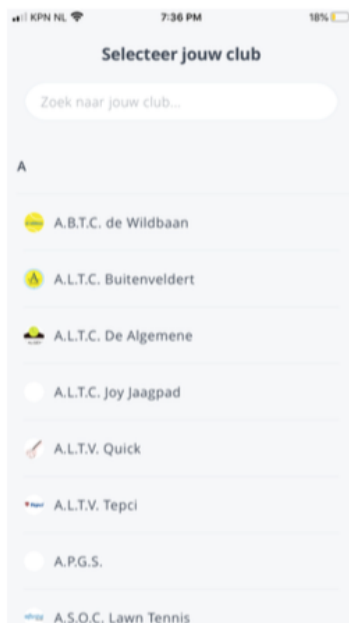
Allereerst dien je de app te downloaden. Dit kun je doen in de App Store of via Google Play of via deze link: <https://app.knlbtb.club/apps/KNLTB> . Zodra je de app hebt gedownload, zoek je jouw club op via de zoekfunctie en kan je inloggen.

### Inloggen

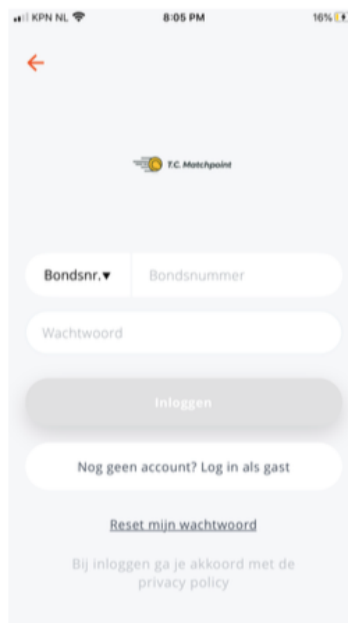
Nadat je jouw vereniging hebt geselecteerd, krijg je het inlogscherf. Hier kan je inloggen met je bondsnummer of je clublidnummer. Je bondsnummer staat op het gegeven pasje van de club. Ook kun je hier bij de app inloggen als gast. Dit betekent dat je niet alles kan bekijken in de app.

### Wachtwoord vergeten?

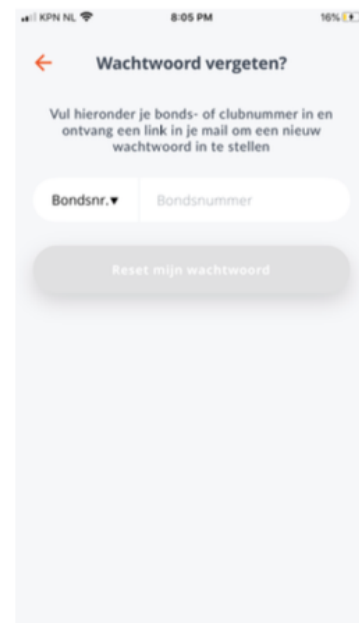
Ben je je wachtwoord kwijt of vergeten? Allereerst kun je deze aanpassen door 'reset mijn wachtwoord' te selecteren. Je dient in dat scherm je bondsnummer of je clublidnummer in te vullen, er wordt een e-mail verstuurd naar het e-mailadres dat daaraan gekoppeld is. Komt er geen mail binnen? Vraag aan de ledenadministratie of ze het juiste e-mailadres hebben en bekijk je spam-inbox.



*Vul jouw clubnaam in bij de zoekfunctie*



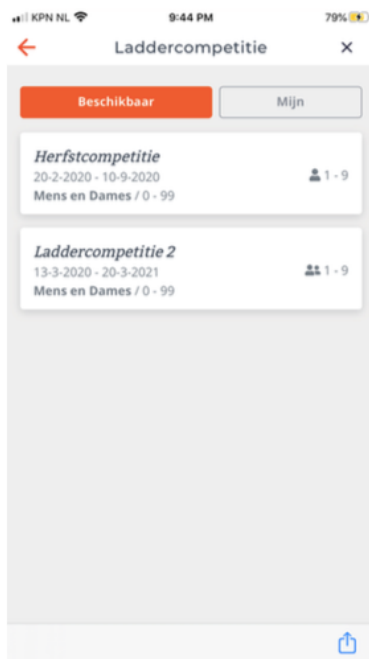
*Log in met bondsnummer en wachtwoord*



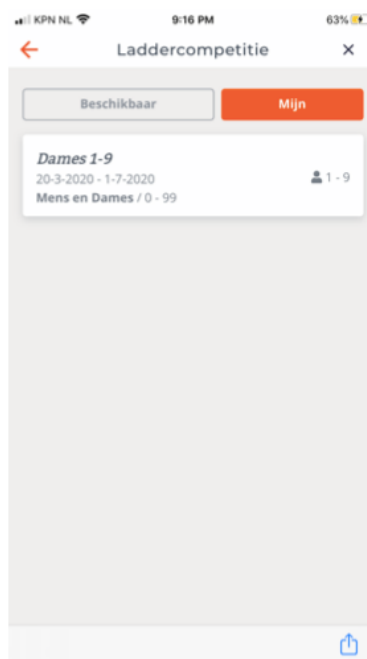
*Als je je wachtwoord ben vergeten selecteer dan 'reset mijn wachtwoord'.*

## Aanmelden Laddercompetitie

Bij de optie 'ladder' zie je onder het kopje 'beschikbaar' staan. Hier kun jij je inschrijven voor de laddercompetitie. Als je deze selecteert, zie je de nodige info; speelsterkte, leeftijd, ranglijst en welke wedstrijden er zijn gespeeld. Nadat je jezelf hebt ingeschreven, komt deze competitie te staan bij 'mijn competities'. Hier kun je aan de slag gaan met uitdagen. Door op 'uitdaging' te klikken bij een lid, kun je een bericht sturen en een voorgestelde datum van de competitie (het is mogelijk om meerdere opties te versturen). Zodra je zo'n uitdaging ontvangt, kun je zelf via de app deze accepteren door op 'uitdaging details' te klikken. Hier is het mogelijk om de uitdaging te accepteren, af te wijzen of om een andere datum/tijd voor te stellen.



Stap 1: selecteer competitie



Stap 2: schrijf jezelf in en selecteer de competitie bij 'mijn'



Stap 3: selecteer 'uitdaging' voor het uitdagen van een ander lid



Stap 4: vul informatie in en verstuur uitdaging



Stap 5: accepteer of wijs de uitdaging af of stel een andere datum voor