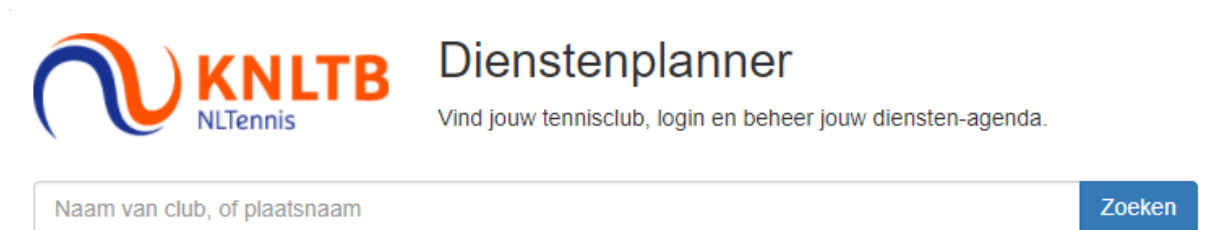


Hoe kun je als lid een bardienst inplannen?

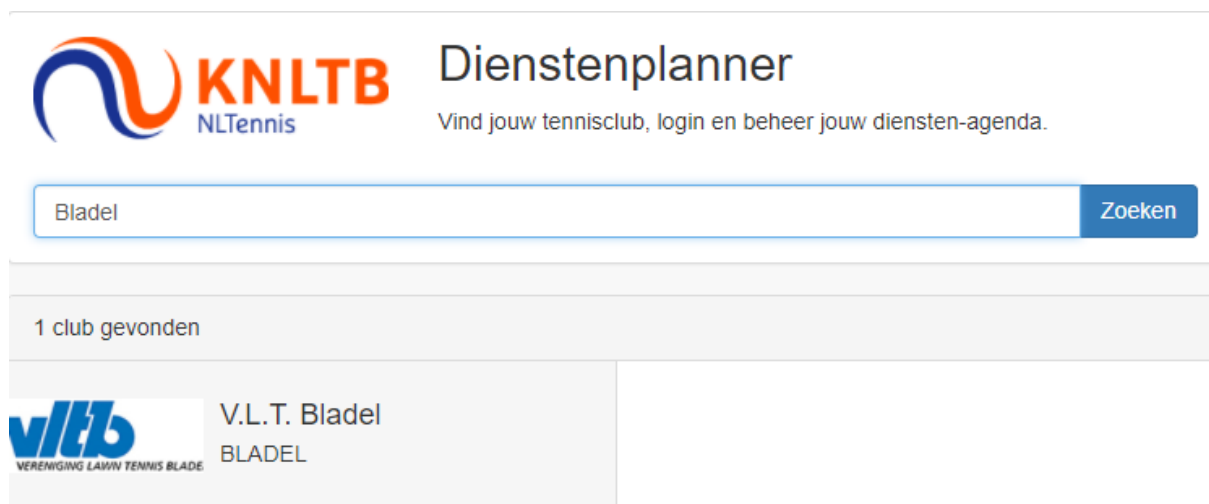
1) Ga naar de website <http://mijn.knltb.club>

Je ziet dan onderstaand in je scherm verschijnen




The screenshot shows the KNLTB Dienst planner interface. On the left is the KNLTB NLTennis logo. To the right, the text reads 'Dienst planner' and 'Vind jouw tennisclub, login en beheer jouw diensten-agenda.' Below this is a search bar with the placeholder text 'Naam van club, of plaatsnaam' and a blue 'Zoeken' button.

2) Zoek op Bladel en je ziet dan onderstaand in je scherm verschijnen




The screenshot shows the search results for 'Bladel'. The search bar now contains the text 'Bladel' and the 'Zoeken' button is highlighted. Below the search bar, a grey bar indicates '1 club gevonden'. The results are displayed in a table with one entry:

	V.L.T. Bladel BLADEL
---	-------------------------

3) Klik op onze vereniging en je ziet dan onderstaand in je scherm verschijnen

V.L.T. Bladel



Inloggen


Inloggen met

Bondsnummer

Wachtwoord

4) Aangezien dit een nieuw systeem is dient elk lid zich opnieuw te registreren door op “wachtwoord vergeten” te klikken. Je ziet dan onderstaand scherm verschijnen

V.L.T. Bladel



Toegangscode kwijt of vergeten


Inloggen met

Bondsnummer

[Stuur mij een nieuwe code](#) [Terug naar Inloggen](#)

5) Vul je bondsnummer in en druk op “stuur mij een nieuwe code” en je zult onderstaand scherm zien verschijnen

V.L.T. Bladel



Toegangscode kwijt of vergeten

We hebben je een mail gestuurd met een link om een nieuw wachtwoord aan te maken.

[Terug naar Inloggen](#)

6) Op het bij ons bekende e-mailadres zul je een e-mail ontvangen van clubinfo@knltbclub.email omtrent het resetten van het wachtwoord

7) Open de link in de e-mail om je wachtwoord in te stellen. Je ziet dan onderstaand scherm verschijnen



The screenshot shows a web form for password reset. At the top left is the KNLTB NL Tennis logo. To its right is the text 'Hallo en welkom!'. Below this are two labels: 'Uw bondsnummer is:' and 'Uw clublidnummer is:'. A large purple bar contains the text 'Kies uw wachtwoord hieronder.'. Below this are two input fields: 'Wachtwoord' and 'Wachtwoord (herhaling)'. At the bottom left is a 'Bewaar' button.

8) Vul een zelf gekozen wachtwoord in, herhaal dat daarna nogmaals, en druk op “bewaar”. Je ziet dan onderstaand scherm verschijnen



The screenshot shows a confirmation screen with the KNLTB NL Tennis logo on the left and the text 'Uw wachtwoord is opgeslagen.' on the right.

9) Ga naar de website <http://mijn.knltb.club> en zoek opnieuw naar onze vereniging conform stappen 1, 2 en 3

10) Voer nu je bondsnummer in en het zojuist gekozen wachtwoord en druk op “inloggen”

11) Als je ingelogd bent zie je de mogelijke diensten die de vereniging heeft aangemaakt.

- Groene dienst: een niet ingevulde dienst
- Witte dienst: een volledig ingevulde dienst

Om een dienst in te plannen klik je op de betreffende dienst en in het daarop volgende scherm klik je op inplannen.

Notitie:

Voor vragen over bovenstaande instructie kun je mailen naar bardienstvltb@gmail.com

Tevens kunnen we je helpen tijdens de uitgifte van de pasjes